

**ISUZU BERPENGALAMAN DENGAN  
MESIN COMMON RAIL SEJAK 2011**

**ISUZU  
TRAGA**

**EXTRA UNTUNGNYA,  
LEGA MUATANNYA**



**euro4  
ready**

\*Gambar pada brosur ini hanya ilustrasi,  
mungkin ada perbedaan dengan aktual kendaraan  
\*\*Mesin common rail pada Isuzu Giga sejak tahun 2011

**REAL PARTNER. REAL JOURNEY.**



## BERTENAGA UNTUK KEUNTUNGAN USAHA ANDA



### HADIR DENGAN MESIN 4JA1-CR COMMON RAIL BERSTANDAR EURO4

Isuzu TRAGA Pick Up FD & Isuzu TRAGA Box kini menggunakan teknologi mesin Common Rail 4 silinder, 4JA1-CR yang dilengkapi VGT Turbo Intercooler, Exhaust Gas Recirculation (EGR) dan Diesel Oxidation Catalyst (DOC), sehingga mampu menghasilkan emisi gas buang berstandar EURO4.

### TEKNOLOGI BARU, PERFORMA TETAP LEGENDARIS

Isuzu TRAGA hadir dengan kapasitas 2,500 cc yang mampu menghasilkan tenaga 80 PS dan torsi 19.5 kg.m pada 1,800 – 2,400 rpm, serta mesin injeksi berstandar Common Rail. Hal ini menjadikan Isuzu TRAGA lebih bertenaga namun tetap irit.



### DURABILITAS TINGGI, KEUNTUNGAN MELEJIT


Isuzu TRAGA Pick Up FD & Isuzu TRAGA Box yang menggunakan mesin Common Rail 4JA1-CR, dilengkapi dengan timing gear yang lebih baik sehingga mampu memperpanjang usia kendaraan.

## FUNGSIONAL DAN SIAP DIGUNAKAN



### SIAP DIGUNAKAN UNTUK MENUNJANG BISNIS

Isuzu TRAGA hadir dengan dua pilihan varian, Isuzu TRAGA Pick Up FD dan Isuzu TRAGA Box yang siap digunakan untuk menunjang bisnis Anda, sehingga mampu meningkatkan efektivitas dan efisiensi proses operasional bisnis Anda.



### KARGO TERLUAS DI KELASNYA

Isuzu TRAGA dirancang dengan dimensi kargo yang luas, sehingga mampu memaksimalkan muatan. Hadir dengan panjang 2.8 m dan lebar 1.6 m, Isuzu TRAGA terbukti memiliki kargo terluas di kelasnya yang mampu mengangkut lebih banyak\* sehingga lebih menguntungkan dan siap memaksimalkan efisiensi biaya operasional bisnis Anda.

\*Isuzu TRAGA Pick Up FD mampu membawa 60 galon sekali angkut sementara Isuzu TRAGA Box mampu membawa 300 kardus mi instan sekali angkut.



4.5 m

## MUDAH BERMANUEVER

Lalu lintas yang tidak bisa ditebak menjadikan kemudahan bermanuever menjadi salah satu poin penting dalam memilih kendaraan niaga untuk bisnis Anda. Isuzu TRAGA yang didukung transmisi 5 percepatan, memiliki radius putar yang sangat kecil (4.5 m) sehingga memudahkan manuever kendaraan bahkan saat melewati jalan sempit sekalipun.

## KENYAMANAN DAN KEAMANAN ADALAH PRIORITAS



### FAN BLOWER MENAMBAH KENYAMANAN KABIN

Isuzu TRAGA dilengkapi dengan fan blower guna meningkatkan sirkulasi udara di dalam kabin. Kenyamanan pengemudi saat berkendara pun semakin optimal.



### APAR UNTUK KEAMANAN OPTIMAL

Isuzu TRAGA dilengkapi dengan APAR (Alat Pemadam Api Ringan) untuk memaksimalkan keamanan pada kondisi genting (kebakaran).

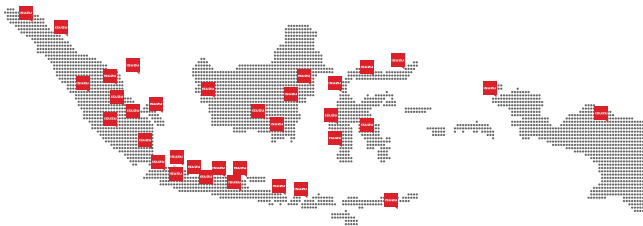
### DILENGKAPI DENGAN AUDIO BLUETOOTH

Isuzu TRAGA dilengkapi dengan audio bluetooth untuk mengoptimalkan kenyamanan pengemudi selama berkendara.

### RETRACTABLE SEATBELT

Sabuk pengaman tak hanya memastikan keamanan tapi juga bisa disesuaikan bentuk badan pengemudi agar lebih nyaman.

## KEMUDAHAN SERVICE DAN SUKU CADANG



### LAYANAN PURNA JUAL LUAS DAN SESUAI DENGAN STANDAR EURO4

Jaringan layanan purna jual yang luas dan lengkap, mulai dari bengkel resmi Isuzu, Bengkel Isuzu Berjalan hingga Bengkel Mitra Isuzu yang telah berpengalaman dengan mesin common rail sejak tahun 2011, mampu membantu Anda mempercepat proses perbaikan dan meningkatkan efisiensi bisnis Anda karena mampu meminimalisir downtime atau kerusakan.

### KEMUDAHAN MENDAPATKAN SUKU CADANG

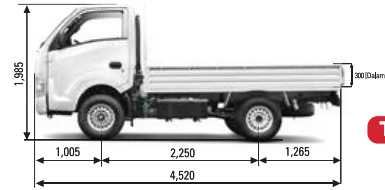

Suku cadang mudah didapatkan melalui dukungan bengkel resmi, mini depo, toko suku cadang (part shop), bengkel mitra Isuzu hingga bengkel Isuzu berjalan yang tersebar di seluruh kota di Indonesia.

## SPEKIFIKASI TEKNIS


SPESIFIKASI		TRAGA PICK UP FD	TRAGA BOX
<b>DIMENSI / DIMENSION</b>			
Panjang / Overall Length [OAL]	mm	4,520	4,655
Lebar / Overall Width [OW]	mm	1,705	1,750
Tinggi / Overall Height [OH]	mm	1,985	2,250
Jarak Sumbu / Wheelbase [WB]	mm	2,250	
Julur Depan / Front Overhang [FOH]	mm	1,005	
Julur Belakang / Rear Overhang [ROH]	mm	1,265	1,400
Jarak Terendah ke Tanah / Minimum Clearance [HH]	mm	200	
Dimensi Chassis	mm	100 x 50 x 3.2	
Jejak Depan / Front Tread [AW]	mm	1,460	
Jejak Belakang / Rear Tread [CW]	mm	1,460	
Cabin to End [CE]	mm	2,745	
Panjang Kargo Bagian Dalam	mm	2,810	
Lebar Kargo Bagian Dalam	mm	1,620	
Tinggi Kargo Bagian Dalam	mm	300	1,400
<b>MESIN / ENGINE</b>			
Model		4JA1-CR	
Tipe / Type		Direct Injection, In-Line 4 Cylinders, Waste Gate Turbocharger, Common Rail Injection	
Sistem Kontrol Emisi		EURO4 with EGR & DOC	
Diameter x Langkah / Bore x Stroke	mm	93 X 92	
Isi Silinder / Piston Displacement	cc	2,499	
Tenaga Maksimum / Maximum Power	PS/rpm	80 / 3,800	
Torsi Maksimum / Maximum Torque	Kgm/rpm	19.5 / 1,800 - 2,400	
<b>TRANSMISI / TRANSMISSION</b>			
Model		(MUA5S) 5Speed M/T	
Perbandingan Gigi / Gear Ratio			
	1st	4.357	
	2nd	2.502	
	3rd	1.501	
	4th	1.000	
	5th	0.809	
	Rev	3.970	
Perbandingan Gigi Terakhir / Final Gear Ratio		4.777	
<b>BERAT / WEIGHT</b>			
Berat Kosong Kendaraan / Curb Weight	kg	1,470	1,588
Berat Total Kendaraan / Gross Vehicle Weight [GVW]	kg	2,950	
Kapasitas Gardan Depan / Capacity Front Axle	kg	1,220	
Kapasitas Gardan Belakang / Capacity Rear Axle	kg	1,730	
<b>REM / BRAKE</b>			
Tipe/Type		Hydraulic	
Rem Kaki / Service Brake		Hydraulic with Ventilated Disc	
Rem Tangan / Hand Brake		Expanding pada transmisi belakang	
Sistem Pengereman Gas Buang / Exhaust Brake		Tidak Tersedia	
<b>RODA / TYRE</b>			
Ukuran Ban		195R14-8PR	
Ukuran Velg		6 STUD 14 X 5.5	
<b>SUSPENSI / SUSPENSION</b>			
Depan / Front		Double Wishbone with Coil Spring	
Belakang / Rear		Multi Leaf spring	
<b>LAIN-LAIN / OTHERS</b>			
Kapasitas Tangki / Fuel Tank Capacity	litr	50	
Radius Putar Minimum / Minimum Turning Radius m		4.5	
Kecepatan Maksimum / Maximum Speed	km/h	113	
Aki / Accu	V-Ah	12 V - 65 Ah	
Alternator	V-A	12 - 70	
Audio Bluetooth, Aux In, USB		Ada	
APAR (Alat Pemadam Api Ringan)		Ada	
Fan Blower		Ada	
Garansi / Warranty		3 Tahun / 100,000 Km	

\* Untuk meningkatkan mutu dan penyesuaian dengan perkembangan teknologi, spesifikasi dapat berubah sewaktu-waktu tanpa pemberitahuan.  
\*\* Ilustrasi merupakan contoh sebagian aplikasi di lapangan.

## DIMENSI



TRAGA PICK UP FD



TRAGA BOX

## APLIKASI

### PICK UP FD



### BOX FULL ALUMINIUM



### BOX SEMI ALUMINIUM



SCAN INI  
UNTUK  
INFORMASI  
LEBIH LANJUT



05/2023